



BEGHELLI DE MEXICO, S.A. DE C.V.
Av. Del Marqués No. 70 Int. 4
Parque Industrial Bernardo Quintana
C.P. 76246. El Marqués, Querétaro
Tel: 01 (442) 221 6215/2216439/2216300

MANUAL DE USUARIO

Series TRACCIA

LUMINARIO LED
BEGHELLI ®

Modelo:
TRCLE5FT40W5HWD
TRCLE5FT40W5HND
TRCLE5FT80W5HWD
TRCLE5FT80W5HND



IMPORTANTE

Para prevenir cualquier mal funcionamiento o evitar daños, por favor lea detalladamente este manual de instrucciones antes de conectar y operar este equipo, conserve el manual para futuras referencias. Recuerde que un mal uso de su aparato podrá anular la garantía.

HECHO EN CHINA

CONTENIDO 1 PIEZA

Aplicaciones: uso interior. Para instalaciones de grandes alturas. Para almacenes, centros comerciales, áreas de ensamble, etc.

IMPORTANTE: Este producto no está diseñado para ser colocado en el piso, debe ser instalado de manera permanente suspendido o sobrepuesto con la ayuda del sistema de suspensión por cables. (accesorios se venden por separado)



PRECAUCION: Riesgo de choque eléctrico (No abrir)

Evite el riesgo de choque eléctrico o de incendio. No exponga este producto a goteo por salpicaduras.

Nunca retire la tapa posterior, en su interior existen componentes a los que usted no puede dar servicio, en caso de falla solicite ayuda profesional en nuestro centro de servicio calificado y autorizado.

Introducción:

El luminario de LED de la serie TRACCIA diseñado en aluminio extruido y acabado de aluminio natural. Difusor fabricado en PMMA (polimetilmetacrilato) desmontable de forma independiente. Óptica amplia y concentrada. >50 000 h L70 con temperatura de color 4 000 K. Con garantía de fábrica de 5 años. El LED no está cubierto por la garantía.

Precauciones:

- 1.- Por favor lea cuidadosamente las instrucciones antes de iniciar la operación.
- 2.- Asegúrese que el voltaje en el suministro eléctrico de sus instalaciones sea el adecuado antes de conectar.
- 3.- NUNCA reemplaze los LEDs por otra clase de lámparas o LEDs que no estén especificados en este tipo de luminario.
- 4.- La eficiencia puede disminuirse si el luminario es usado en temperaturas a bajo de -20°C o arriba de 40°C.
- 5.- Manténgalo en un lugar cubierto alejado de agentes para los cuales no este diseñado.



El signo de exclamación dentro de un triángulo equilátero tiene la intención de alertar al usuario la presencia de importantes instrucciones de operación y mantenimiento (servicio) en la literatura que acompaña al aparato.



Luz intermitente en forma de rayo con el simbolo de flecha, con un triángulo equilátero tiene una intención de alertar al usuario la presencia de elemento no aislado. "Voltaje peligroso" del producto que puede ser de suficiente magnitud para construir un riesgo de choque eléctrico a las personas.

Funcionamiento:

Al utilizar equipo eléctrico siempre se deben seguir las medidas básicas de seguridad, incluidas las siguientes:

- No deje los cables de alimentación en contacto con superficies energizadas.
- No instale cerca de calentadores de gas o eléctrico.
- El equipo debe estar en un lugar y una altura donde no estará sujeto a la manipulación de personal no autorizado.
- El uso de accesorios no recomendados por Beghelli puede causar condiciones inseguras y anulará la garantía.
- No utilice este equipo para otro fin que no sea el especificado.
- El mantenimiento e instalación de este equipo debe de ser realizado por personal calificado.

Mantenimiento:

Desenergize el luminario antes de limpiarlo, utilice un trapo húmedo con agua, nunca use químicos fuertes o volátiles porque puede dañar el equipo.

Características:

Con cableado interno de 5 hilos (fase, neutro, tierra, dimeo), de calibre 10AWG.

Difusor fabricado en PMMA (polimetilmetacrilato) desmontable de forma independiente con el cuerpo para fácil mantenimiento.

Fuente de poder: driver multivoltaje

PARA REVISAR CARACTERISTICAS ELECTRICAS FAVOR DE LEER LA ETIQUETA DEL PRODUCTO

DIAGRAMA DE BLOQUES

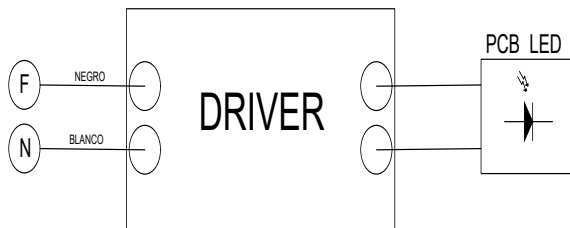
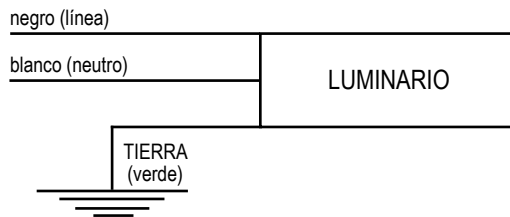
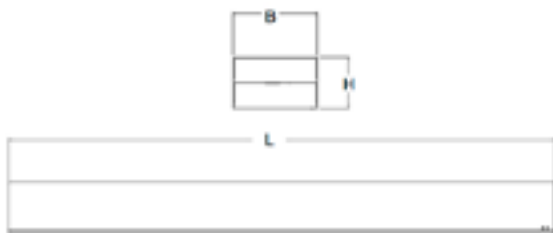


DIAGRAMA DE CONEXIONES

HAGA LAS CONEXIONES ELÉCTRICAS DE LA SIGUIENTE MANERA:



DIMENSIONES



Modelo	L	B	H
5 ft	1414 mm	130 mm	44 mm

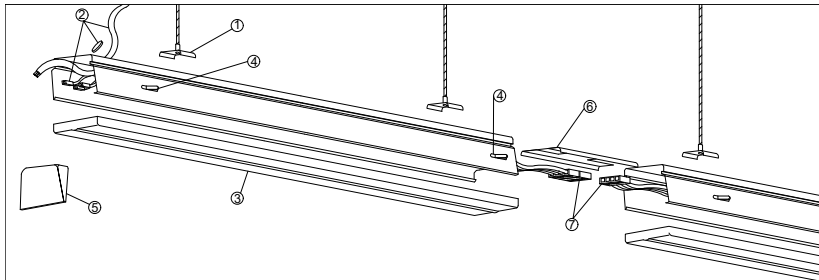
COMO MONTAR EL LUMINARIO

UN LUMINARIO

1. Fija los accesorios de suspensión
2. Retira la tapa para ingresar el cable alimentador y conectarlo a las clemas.
3. Coloca la óptica en el riel
4. Asegura la óptica con los Bracket's
5. Coloca las tapas finales.

LINEA CONTINUA

6. Une los rieles con el accesorio de unión
7. Realiza las conexiones con los conectores.



GARANTÍA:

BEGHELLI DE MEXICO, S.A. DE C.V. Expide 5 años de garantía en todas las partes y en cualquier defecto de fabricación a partir de la fecha de entrega de nuestro producto, bajo las siguientes condiciones:

- 1.- Para hacer efectiva esta garantía, deberá presentar esta póliza junto con el producto, UNICA Y EXCLUSIVAMENTE con nuestro distribuidor autorizado BEGHELLI DE MEXICO, S.A. DE C.V. con dirección en Av. Del Marqués No. 70 Int. 4 Parque Industrial Bernardo Quintana, El Marqués, Querétaro, C.P. 76246 Tel: 01 (442) 2216215/2216439 Fax: 01 (442) 2216481 debido a que no se cuenta con talleres de servicio adicionales.
 - 2.- BEGHELLI DE MEXICO, S.A. DE C.V. se compromete a reparar o cambiar el producto defectuoso sin ninguna carga adicional para el consumidor y también amparar todas las piezas, componentes y mano de obra producto de la mala fabricación.
 - 3.- El tiempo de reparación en ningún caso será mayor a 30 días, contando a partir de la fecha de recepción del producto en BEGHELLI DE MEXICO, S.A. DE C.V. para hacerse efectiva la garantía.
 - 4.- Las refacciones podrán adquirirse directamente en Av. Del Marqués No. 70 Int. 4 Parque Industrial Bernardo Quintana, El Marqués, Querétaro, C.P.76246
- Nota importante: el importador es responsable directo de piezas defectuosas del producto derivado de la mala fabricación del equipo y gastos de transportación dentro de su red de servicio bajo las condiciones establecidas en la garantía sin costo alguno para el usuario.

ESTA GARANTIA NO ES VALIDA EN LO SIGUIENTES CASOS:

- 1.- Cuando el producto se hubiese utilizado en condiciones distintas a las normales.
- 2.- Cuando el producto no hubiese sido operado de acuerdo al instructivo que le acompaña.

PARA SER LLENADO POR EL DISTRIBUIDOR:

Producto: _____ Marca: _____ Modelo: _____
 Distribuidor: _____ Dirección: _____
 Fecha de entrega: _____ Factura: _____

HECHO EN CHINA
CONTENIDO 1 PIEZA