

BS500 ORION

Emisión directa/indirecta

Iluminación

www.beghelli.com.mx



■ Montaje

Suspender o sobreponer.

■ Descripción luminario

Cuerpo: lámina de acero acabado con pintura poliéster de aplicación electrostática. Color blanco RAL9003.

Óptica: louver parabólico de aluminio especular o satinado.

Cabeceras: policarbonato inyectado auto extingible, forma redonda o cuadrada. **Nota:** cabeceras como accesorios.

***NOTA: Emisión directa.** Necesario solicitar por separado suspensión como accesorios. Cable de acero para suspensión de 1.2m Cod. 9039 y cable de acero para suspensión de 1.2m con cable de 3x18AWG Cod. 9040.

Emisión directa/indirecta. Necesario solicitar por separado cabeceras: **redonda** Cód. 9038; **cuadrada** Cód. 9037. Suspensión como accesorio. Cable de acero para suspensión de 1.2m Cód. 9039 y cable de acero para suspensión de 1.2m con cable de 3x18AWG.

■ Aplicaciones

Oficinas, recepciones, boutiques, salas de cómputo, bibliotecas, pasillo.

Cód. 9040. Accesorios para los diferentes arreglos consultar códigos.

■ Equipo eléctrico

Balastro: electrónico de AFP (0.97) de voltaje universal (120-277V, 50/60 Hz) o dimeable cuando sea requerido. Se puede ofrecer batería de emergencia de bajo perfil.


Conector clema de 3 terminales de conexión rápida y un fusible de protección.

■ Garantías

Con garantía de fábrica de 5 años, consulte términos y condiciones en la página web.



■ Accesorios



3680



3681



3682



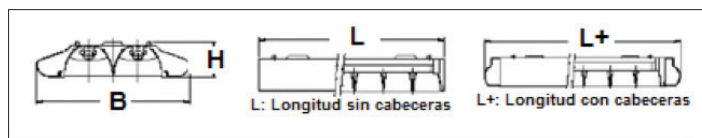
3683



8360



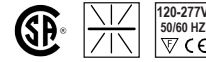
11268



CABECERAS	L	L+	B	H
Cuadradas	1194	1268	280	66
Redondas	1194	1358	280	66

Medidas en milímetros

EMISION DIRECTA / INDIRECTA



Óptica B - Montaje en uniones o individual, suspender o sobreponer - Emisión directa, acabado espejo, baja luminancia

Código	No. de Celdas	Cabeceras	Lámparas	Tipo	Base	Lm/ Lamp	IRC	Temperatura de color	Hrs. Vida	Kg
9026	2x24	Sin Cabeceras	2x28W	T5	G-5	2900	80	4100K	35,000	4.6
9026-254	2x24	Sin Cabeceras	2x54W	T5	G-5	5000	85	4100K	35,000	4.7

Óptica C - Montaje en uniones o individual, suspender o sobreponer - Emisión directa, acabado satinado, baja luminancia

Código	No. de Celdas	Cabeceras	Lámparas	Tipo	Base	Lm/ Lamp	IRC	Temperatura de color	Hrs. Vida	Kg
9029	2x24	Sin Cabeceras	2x28W	T5	G-5	2900	80	4100K	35,000	4.6
9029-254	2x24	Sin Cabeceras	2x54W	T5	G-5	5000	85	4100K	35,000	4.7

Óptica B - Montaje en uniones o individual, suspender - Emisión directa / indirecta, acabado espejo, baja luminancia

Código	No. de Celdas	Cabeceras	Lámparas	Tipo	Base	Lm/ Lamp	IRC	Temperatura de color	Hrs. Vida	Kg
9032	2x24	Sin Cabeceras	2x28W	T5	G-5	2900	80	4100K	35,000	4.6
9032-254	2x24	Sin Cabeceras	2x54W	T5	G-5	5000	85	4100K	35,000	4.7

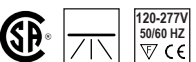
Óptica C - Montaje en uniones o individual, suspender - Emisión directa / indirecta, acabado satinado, baja luminancia

Código	No. de Celdas	Cabeceras	Lámparas	Tipo	Base	Lm/ Lamp	IRC	Temperatura de color	Hrs. Vida	Kg
9035	2x24	Sin Cabeceras	2x28W	T5	G-5	2900	80	4100K	35,000	4.6
9035-254	2x24	Sin Cabeceras	2x54W	T5	G-5	5000	85	4100K	35,000	4.7

Accesorios - se deben ordenar por separado

Código	Descripción
9037	CABECERA CUADRADA PARA LUMINARIO BS500
9038	CABECERA REDONDA PARA LUMINARIO BS500
9039	SUSPENSIÓN IND. CON CABLE DE ACERO DE 1.20m
9040	SUSPENSIÓN ELECT. 3x18AWG CABLE DE ACERO 1.2m
3680	JUEGO TUBULAR PARA MONTAJE EN TIRA CONT 2 LUM
3681	JUEGO TUBULAR MONTAJE EN "T" DE 3 LUMINARIOS
3682	JUEGO TUBULAR MONTAJE A 120° DE 3 LUMINARIOS
3683	JUEGO TUBULAR MONTAJE EN "X" DE 4 LUMINARIOS
8360	JUEGO TUBULAR MONTAJE A 90° DE 2 LUMINARIOS
11268	JUEGO PLANO MONTAJE EN TIRA CONT. 2 LUM 2x28W

EMISION DIRECTA



Óptica B - Acabado Especular, Emisión directa, Baja Luminancia

Código	No. de Celdas	Cabeceras	Lámparas	Tipo	Base	Lm/ Lamp	IRC	Temperatura de color	Hrs. Vida	Kg
3662	2x24	Cuadradas	2X14W	T5	G-5	1269	80	4100K	25,000	4.6
3663	2x24	Cuadradas	2x28W	T5	G-5	2900	80	4100K	35,000	4.6
3663-254	2x24	Cuadradas	2x54W	T5	G-5	5000	85	4100K	35,000	4.7
7930	2x24	Cuadradas	2x17W	T8	G-13	1400	85	4100K	30,000	4.6
3666	2x24	Redondas	2x28W	T5	G-5	2900	80	4100K	35,000	4.6
3666-254	2x24	Redondas	2x54W	T5	G-5	5000	85	4100K	35,000	4.7

Óptica C - Acabado Satinado, Emisión directa, Baja Luminancia

Código	No. de Celdas	Cabeceras	Lámparas	Tipo	Base	Lm / lamp	IRC	Temperatura de color	Hrs. Vida	Kg
3668	2x24	Cuadradas	2X14W	T5	G-5	1269	80	4100K	25,000	4.6
3669	2x24	Cuadradas	2x28W	T5	G-5	2900	80	4100K	35,000	4.6
3669-254	2x24	Cuadradas	2x54W	T5	G-5	5000	85	4100K	35,000	4.7
3672	2x24	Redondas	2x28W	T5	G-5	2900	80	4100K	35,000	4.6
3672-254	2x24	Redondas	2x54W	T5	G-5	5000	85	4100K	35,000	4.7
7945	2x24	Redondas	2x17W	T8	G-5	1400	85	4100K	30,000	4.6

Accesorios - se deben ordenar por separado

Código	Descripción
9039	SUSPENSIÓN IND. CON CABLE DE ACERO DE 1.20m
9040	SUSPENSIÓN IND. CON CABLE DE ACERO DE 1.20m