

	L	B
100W	304 mm	140 mm
120W - 240W	381 mm	203 mm

Luminario diseñado como una alternativa para sustituir lámparas HID de 250W & 400W.

■ Montaje

Suspender con armella tipo ojo incluido (no incluye cable o cadena).

Para instalación en muro con ajuste de inclinación (horquilla se vende por separado).

■ Descripción luminario

Cuerpo: diseñado para actuar como disipador de calor, permitiendo un excelente flujo de aire sobre la superficie y maximizando la vida de los LEDs. Aluminio inyectado a presión, resistente a la corrosión. Esmaltado mediante proceso electrostático con pintura acrílica en polvo termoendurecible color negro.

Difusor: de policarbonato que proporciona una distribución uniforme de la luz.

Óptica: proporciona una distribución uniforme y eficiente de la luz. Distribución disponible en 110°.

■ Equipo eléctrico

Fuente de poder: driver electrónico multivoltaje (100-277VAC, 50/60 Hz). Dimeable de 0-10V, (10-100%). Batería de emergencia como opción, autonomía mínima de 90 min.

LEDs: de última generación, 130 lm/W 4000K estándar, 3000K y 5000K opcional bajo pedido.

■ Clasificaciones

UL & CUL

Grado de protección: IP65


■ **Temperatura de operación ambiente:** -30°C a 45°C.

■ Aplicaciones

Instalación de alto montaje en interiores, o exteriores bajo techo. Almacenes, fábricas, estadios, gimnasios, centros comerciales, centros de distribución y logística, industria minera, gasolineras, supermercados.

■ Garantías

Con garantía de fábrica de 5 años, consulte términos y condiciones en la página web.



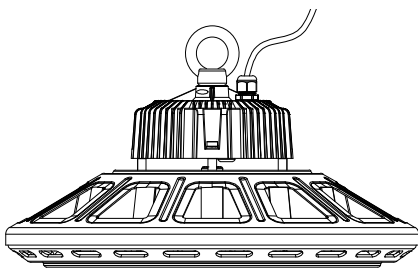
Opción Emergencia

Código	Potencia Nominal	Potencia del Sistema	lm	IRC	Temperatura de Color	Distribución	Hrs. Vida
CYG100WWT50BDZ	90W	100W	13 029	>80	5 000 K	110°	>50 000 L70
CYG150WWT50BDZ	135W	150W	19 847	>80	5 000 K	110°	>50 000 L70
CYG200WWT50BDZ	180W	200W	25 455	>80	5 000 K	110°	>50 000 L70
CYG240WWT50BDZ	216W	240W	31 200	>80	5 000 K	110°	>50 000 L70

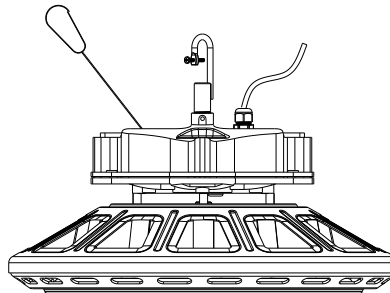
ACCESORIOS

CYGFLTKIT	HORQUILLA AJUSTABLE PARA MURO.
-----------	--------------------------------

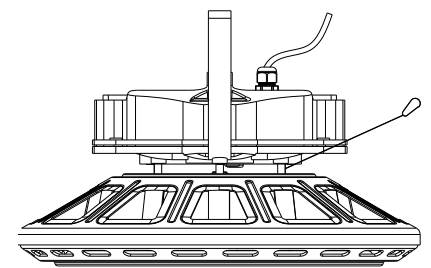
■ Opciones de montaje



Armella



Gancho



Horquilla



SISTEMA DE CONTROL DE ILUMINACIÓN

CONTROL POR GRUPOS DE LUMINARIOS

LOG-RLY
RELAY INALÁMBRICO
(INTERIORES)

LOG-ESRP
SWITCH
(ACCESORIO)
(INTERIORES)

LOG-ML2
SENSOR REMOTO
(ACCESORIO)
(INTERIORES)

