

MANUAL DE USUARIO

Series HZ100

LUMINARIO FLUORESCENTE
BEGHELLI ®

Modelo: HZ100-2-HT-B-UNV
HZ100-2-HT-A-UNV
HZ100-2-HT-C-UNV
HZ100-4-HT-E-UNV
HZ100-4-HT-D-UNV
HZ100-4-HT-F-UNV

*Las terminaciones pueden variar de acuerdo a la especificación



Introducción:

El luminario FLUORESCENTE de la serie HZ100 está diseñado en policarbonato NORYL HS2000 inyectado de alta resistencia al impacto, estabilizado contra rayos UV, color gris RAL7035. Reflector parabólico de policarbonato inyectado, acabado metalizado de alta reflectancia. Luminario resistente a la corrosión, retardante de flama y antivandálica. Con garantía de fábrica de 5 años.

Precauciones:

- 1.- Por favor lea cuidadosamente las instrucciones antes de iniciar la operación.
- 2.- Asegúrese que el voltaje en el suministro eléctrico de sus instalaciones sea el adecuado antes de conectar.
- 3.- Para conexiones de alimentación utilice conductores adecuado para 105°C.
- 4.- La eficiencia puede disminuirse si el luminario es usado en temperaturas por debajo de -20°C y superiores a 40°C.
- 5.- Manténgalo en un lugar cubierto alejado de agentes para los cuales no está diseñado.



El signo de exclamación dentro de un triángulo equilátero tiene la intención de alertar al usuario sobre la presencia de importantes instrucciones de operación y mantenimiento (servicio) en la literatura que acompaña al equipo.



Luz intermitente en forma de rayo con el símbolo de flecha dentro de un triángulo equilátero, tiene una intención de alertar al usuario sobre la presencia de algún elemento no aislado. "Voltaje peligroso" del producto que puede ser de suficiente magnitud para construir un riesgo de choque eléctrico a las personas.

Funcionamiento:

Al utilizar equipo eléctrico siempre se deben seguir las medidas básicas de seguridad:

- No deje los cables de alimentación en contacto con superficies energizadas.
- No instale cerca de calentadores de gas o eléctrico.
- El equipo debe estar en un lugar y una altura donde no estará sujeto a la manipulación de personal no autorizado.
- El uso de accesorios no recomendados por Beghelli puede causar condiciones inseguras y anulará la garantía.
- No utilice este equipo para otro fin que no sea el especificado.
- El mantenimiento e instalación de este equipo debe de ser realizado por personal calificado.

Mantenimiento:

Desconecte el luminario antes de limpiarlo, utilice un paño húmedo con agua, nunca use químicos fuertes o volátiles porque puede dañar el equipo. Para cambiar lámparas y balastos levante los broches de acero inoxidable (Sólo por personal certificado).

Características:

Empaque de poliuretano expandido.

Grupos: A, B, C, D

Especificaciones: IP66

IMPORTANTE

Para prevenir cualquier mal funcionamiento o evitar daños, por favor lea detalladamente este manual de instrucciones antes de conectar y operar este equipo, conserve el manual para futuras referencias. Recuerde que un mal uso del equipo podrá anular la garantía.

HECHO EN MÉXICO

CONTENIDO 1 PIEZA

Aplicaciones: uso interior. Plantas químicas, refinerías, gasolineras, áreas de pintura, almacenes de residuos peligrosos.

IMPORTANTE: Este producto no podrá ser colocado en el piso, debe ser instalado de manera permanente sobrepuesto en techo o suspendido con accesorios incluidos. (no incluye cable o cadena de acero, accesorios para montaje a muro se piden por separado)



PRECAUCIÓN: Riesgo de choque eléctrico (no abrir)

Evite el riesgo de choque eléctrico o de incendio. No exponga este producto a goteo por salpicaduras.

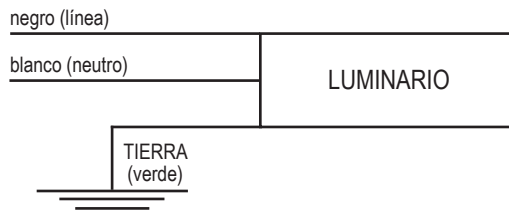
Nunca retire la tapa posterior, en su interior existen componentes a los que usted no puede dar servicio, en caso de falla solicite ayuda profesional en nuestro centro de servicio calificado y autorizado.

DIAGRAMA DE BLOQUES

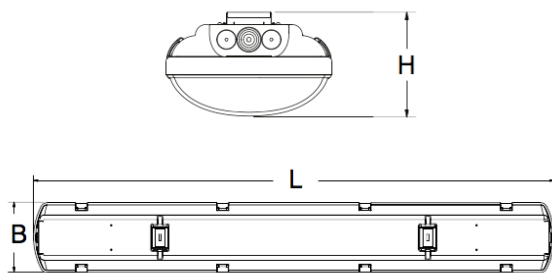


DIAGRAMA DE CONEXIONES

REALICE LAS CONEXIONES ELÉCTRICAS DE LA SIGUIENTE MANERA:



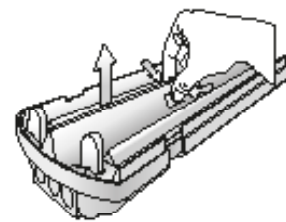
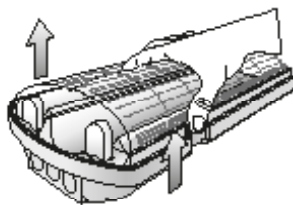
DIMENSIONES



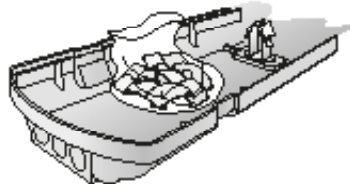
DIM	L	B	H
2 ft	1280 mm	191 mm	101 mm
4 ft	670 mm	191 mm	101 mm

CÓMO MONTAR EL LUMINARIO

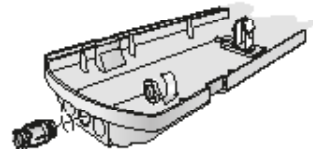
1. Remueva el difusor de acrílico.
2. Oprima el sujetador y remueva el reflector.



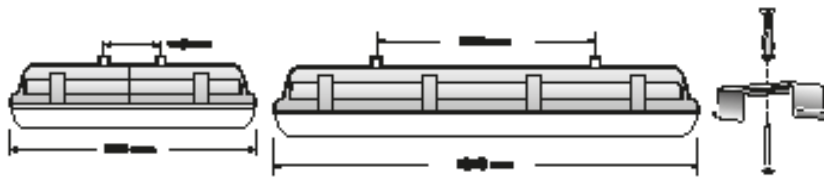
3. Extraiga el kit de accesorios de montaje.
4. Instale el conector de cableado eléctrico (conector glándula).



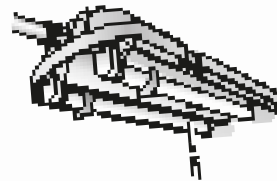
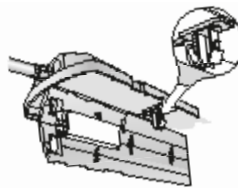
4. Instale el conector de cableado eléctrico (conector glándula).




5. Instale los accesorios del montaje.



6. Cuelgue el reflector de los sujetadores internos.
7. Instale las lámparas y el reflector.



8. Instale el difusor de acrílico.



9. Coloque los broches de acrílico / difusor removibles (en caso de ser necesarios).



GARANTÍA:

BEGHELLI DE MÉXICO, S.A. DE C.V. Expide 5 años de garantía en todas las partes y en cualquier defecto de fabricación a partir de la fecha de entrega de nuestro producto, bajo las siguientes condiciones:

- 1.- Para hacer efectiva esta garantía, deberá presentar esta póliza junto con el producto, ÚNICA Y EXCLUSIVAMENTE con nuestro distribuidor autorizado BEGHELLI DE MÉXICO, S.A. DE C.V. con dirección en Av. Del Marqués No. 70 Int. 4 Parque Industrial Bernardo Quintana, El Marqués, Querétaro, C.P. 76246 Tel: 01 (442) 2216215/2216439 Fax: 01 (442) 2216481 debido a que no se cuenta con talleres de servicio adicionales.
 - 2.- BEGHELLI DE MÉXICO, S.A. DE C.V. se compromete a reparar o cambiar el producto defectuoso sin ninguna carga adicional para el consumidor y también amparar todas las piezas, componentes y mano de obra producto de la mala fabricación.
 - 3.- El tiempo de reparación en ningún caso será mayor a 30 días, contando a partir de la fecha de recepción del producto en BEGHELLI DE MÉXICO, S.A. DE C.V. para hacerse efectiva la garantía.
 - 4.- Las refacciones podrán adquirirse directamente en Av. Del Marqués No. 70 Int. 4 Parque Industrial Bernardo Quintana, El Marqués, Querétaro, C.P.76246
- Nota importante: el importador es responsable directo de piezas defectuosas del producto derivado de la mala fabricación del equipo y gastos de transportación dentro de su red de servicio bajo las condiciones establecidas en la garantía sin costo alguno para el usuario.

ESTA GARANTÍA NO ES VÁLIDA EN LO SIGUIENTES CASOS:

- 1.- Cuando el producto se hubiese utilizado en condiciones distintas a las normales.
- 2.- Cuando el producto no hubiese sido operado de acuerdo con el instructivo de uso que se le acompaña.
- 3.- Cuando el producto hubiese sido alterado o reparado por personas no autorizadas por BEGHELLI DE MEXICO S.A. DE C.V.

PARA SER LLENADO POR EL DISTRIBUIDOR:

Producto: _____ Marca: _____ Modelo: _____
 Distribuidor: _____ Dirección: _____
 Fecha de entrega: _____ Factura: _____

HECHO EN MÉXICO
 CONTENIDO 1 PIEZA