

## LUMINARIO LED

### Modelos:

CURVA DE DISTRIBUCIÓN AMPLIA	CURVA DE DISTRIBUCIÓN MEDIA
BL736LED-HT-LO-WBD-WT35-120-277V	BL736LED-HT-LO-MBD-WT35-120-277V
BL736LED-HT-LO-WBD-WT40-120-277V	BL736LED-HT-LO-MBD-WT40-120-277V
BL736LED-HT-LO-WBD-WT50-120-277V	BL736LED-HT-LO-MBD-WT50-120-277V
BL736LED-HT-HO-WBD-WT35-120-277V	BL736LED-HT-HO-MBD-WT35-120-277V
BL736LED-HT-HO-WBD-WT40-120-277V	BL736LED-HT-HO-MBD-WT40-120-277V
BL736LED-HT-HO-WBD-WT50-120-277V	BL736LED-HT-HO-MBD-WT50-120-277V



\*\*Las terminaciones pueden variar de acuerdo a la especificación.

**Aplicaciones:** uso interior / exterior. Luminario libre de riesgo fotobiológico. Para aplicaciones comerciales e industriales. Áreas de producción, almacenes, aeropuertos, centros de distribución, áreas deportivas, patios de maniobras, túneles y áreas exteriores.

**Montaje:** Suspender con armellas como accesorios incluidos. Para sobreponer (no incluye accesorios).

### Instrucciones de instalación:

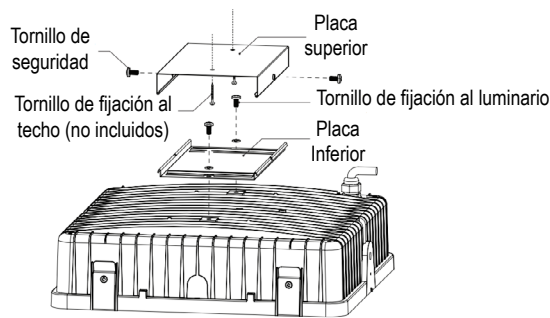
#### PARA SOBREPONER (Img. 1):

1. Fijar y asegurar la placa de montaje superior (accesorio) a la superficie a instalar con la tornillería adecuada (no incluida) (ver imagen 1).
2. Fijar y asegurar la placa de montaje inferior (accesorio) al luminario.
3. Realizar las conexiones eléctricas (ver diagrama)
4. Montar el luminario a la placa de montaje superior y asegurar con los tornillos de seguridad.

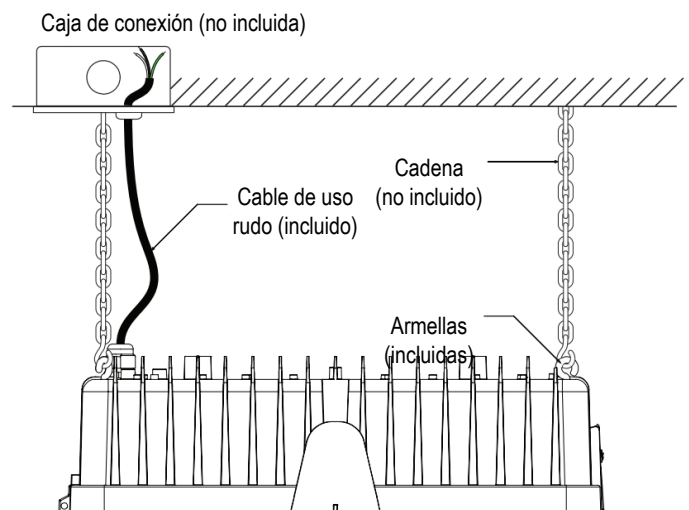
#### PARA SUSPENDER (Img. 2):

1. Colocar las 4 armellas incluidas como accesorio (ver imagen 2).
2. Suspenda con ayuda de cadena (no incluida)
3. Realizar las conexiones eléctricas (ver diagrama).

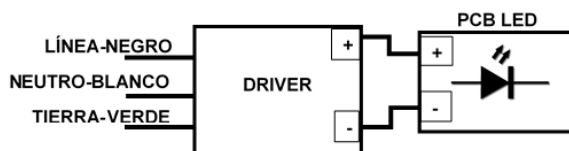
#### PARA SOBREPONER Img. 1



#### PARA SUSPENDER Img. 2



#### DIAGRAMA DE BLOQUE Img. 3



## IMPORTANTE

Para prevenir cualquier mal funcionamiento y/o evitar daños, lea detalladamente este manual de instrucciones antes de conectar y operar este equipo, conserve el manual para futuras referencias. Recuerde que un mal uso del equipo podrá anular la garantía.



### Símbología:

Alerta sobre instrucciones importantes de operación y mantenimiento o servicio en la literatura que acompaña al equipo.



Alerta sobre presencia de algún elemento no aislado.

“Voltaje peligroso” del producto que puede ser de suficiente magnitud para construir un riesgo de choque eléctrico a las personas.

### Precauciones:

Lea cuidadosamente las instrucciones antes de iniciar la operación.

- 1.- Asegúrese que el voltaje en el suministro eléctrico de sus instalaciones sea el adecuado antes de conectar.
- 2.- NUNCA reemplace los LEDs por otra clase de lámparas o LEDs que no estén especificados en este luminario.
- 3.- La eficiencia puede disminuir si el luminario es usado en temperaturas no especificadas en la ficha técnica.
- 4.- Mantenga el luminario en un lugar cubierto, alejado de agentes para los cuales no está diseñado.

### Funcionamiento:

Al utilizar equipo eléctrico siempre se deben seguir las medidas básicas de seguridad, incluidas las siguientes:

- No deje los cables de alimentación en contacto con superficies energizadas.
- El equipo debe estar en un lugar y una altura donde no estará sujeto a la manipulación de personal no autorizado.
- El uso de accesorios no recomendados por Beghelli puede causar condiciones inseguras y anulará la garantía.
- No utilice este equipo para otro fin que no sea el especificado.
- La instalación de este equipo debe de ser realizado por personal calificado.

PARA REVISAR CARACTERÍSTICAS ELÉCTRICAS LEA LA ETIQUETA DEL PRODUCTO O CONSULTE LA FICHA TÉCNICA.

### Garantía:

BEGHELLI DE MÉXICO, S.A. DE C.V. ofrece una garantía contra defectos de fabricación en:

- Iluminación mantenida LED y fluorescente: 5 años
- ACCIAIO® ECO: 7 años
- Luminarios de emergencia y señalización: de 5 a 3 años (revisar ficha técnica del producto).
- Familia LUCE SOLARE: 3 años.

Dicha garantía es a partir de la fecha de facturación del luminario, durante dicho plazo se reemplazará o reparará a satisfacción todas aquellas piezas reconocidas como defectuosas por mala calidad del material. La garantía no cubre desgastes por uso normal.

- 1.- Para hacer efectiva esta garantía, deberá presentar esta póliza junto con el producto, ÚNICA Y EXCLUSIVAMENTE a BEGHELLI DE MÉXICO, S.A. DE C.V. con dirección en Av. del Marqués No. 70 Int. 4 Parque Industrial Bernardo Quintana, El Marqués, Querétaro, C.P. 76246 Tel: (442) 2216215/2216439. No se cuenta con talleres de servicio adicionales.
- 2.- BEGHELLI DE MÉXICO, S.A. DE C.V. se compromete a reparar o cambiar el producto defectuoso sin ningún cargo adicional para el consumidor y también amparar todas las piezas, componentes y mano de obra producto de la mala fabricación.
- 3.- El tiempo de reparación en ningún caso será mayor a 30 días, contando a partir de la fecha de recepción del producto en BEGHELLI DE MÉXICO, S.A. DE C.V. para hacerse efectiva la garantía.
- 4.- Las refacciones podrán adquirirse directamente en Av. del Marqués No. 70 Int. 4 Parque Industrial Bernardo Quintana, El Marqués, Querétaro, C.P.76246, Tel: (442) 2216215/2216439.

ESTA GARANTÍA NO ES VÁLIDA EN LOS SIGUIENTES CASOS:

- 1.- Cuando el producto se hubiese utilizado en condiciones distintas a las normales.
- 2.- Cuando el producto no hubiese sido operado de acuerdo al instructivo que le acompaña.
- 3.- Cuando el producto hubiese sido alterado o reparado por personas no autorizadas por BEGHELLI DE MÉXICO S.A. DE C.V.

Para mas información consulte las políticas de garantía en [www.beghelli.com.mx](http://www.beghelli.com.mx).

PARA SER LLENADO POR EL DISTRIBUIDOR:

Producto: \_\_\_\_\_ Marca: \_\_\_\_\_ Modelo: \_\_\_\_\_  
Distribuidor: \_\_\_\_\_ Dirección: \_\_\_\_\_  
Fecha de entrega: \_\_\_\_\_ Factura: \_\_\_\_\_